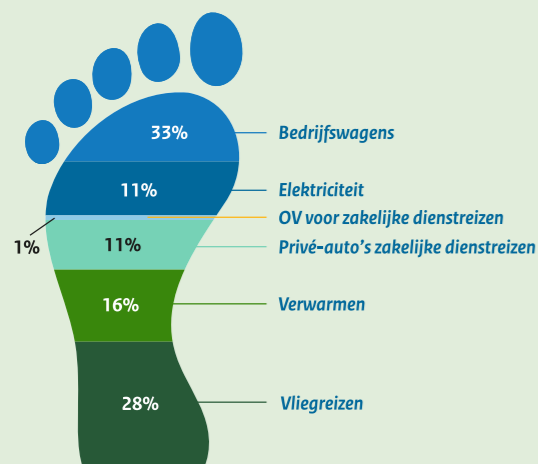





EZK & LNV werken aan een duurzame toekomst



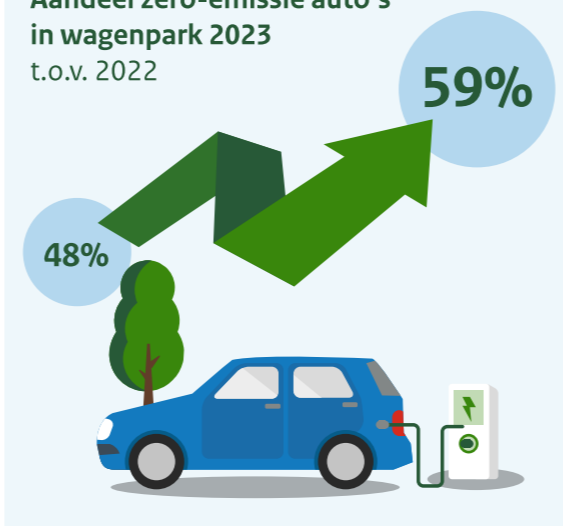
Footprint CO₂ EZK & LNV
13.654 ton CO₂ uitgestoten in 2023



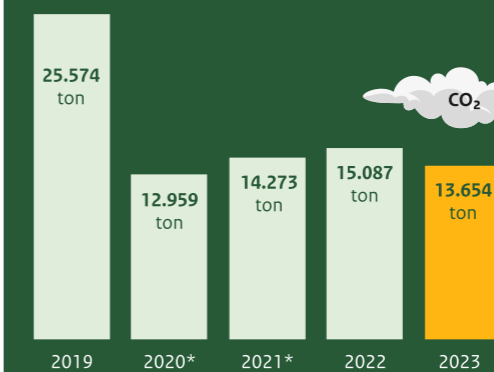
CO₂-reductie zakelijke mobiliteit 2023
t.o.v. 2019



Aandeel zero-emissie auto's in wagenpark 2023
t.o.v. 2022

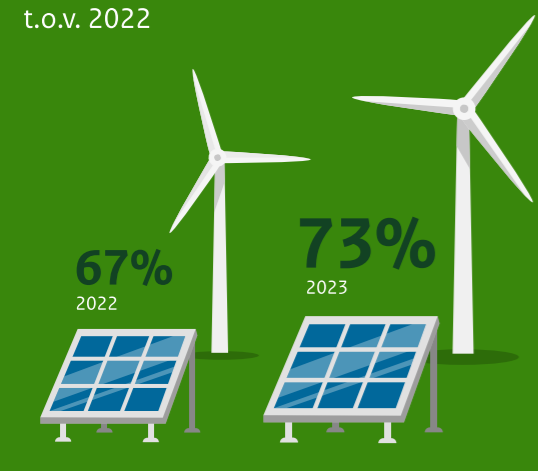


Voortgang CO₂-footprint EZK & LNV

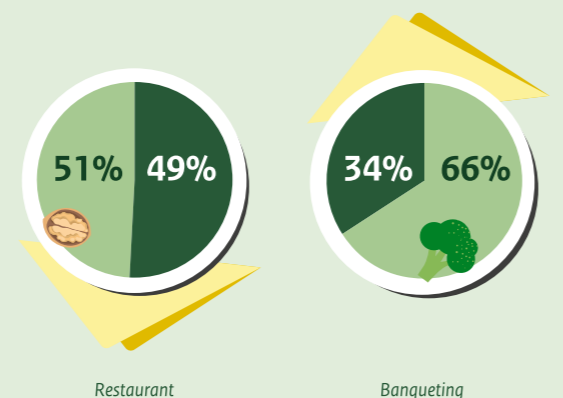


*In 2020 en 2021 was de CO₂-uitstoot lager als gevolg van COVID-19.


Aandeel hernieuwbare Nederlandse energie 2023
t.o.v. 2022



Eiwittransitie 2023
Verhouding plantaardig / dierlijk eiwit cateringaanbod



CO₂-uitstoot datacenters 2023
t.o.v. 2022



Maatschappelijk verantwoord inkopen (MVI) 2023

MVI-criteria toegepast bij Europese aanbestedingen

